


**Brosse à dents DEEP CLEAN Technique<sup>MD</sup>**

Idéale pour le soin en profondeur des gencives  
525 Souple, compacte



Accès supérieur à 400%<sup>1</sup>



Garde l'angle de 45° grâce au manche Quad-Grip<sup>MD</sup>



Soies extrêmement effilées

- Pour un accès sous-gingival significatif
- L'enlèvement spécifique du biofilm interproximal
- Pour aider à prévenir la gingivite
- Pour l'enlèvement précis du biofilm aux surfaces difficile d'accès

**Brosse à dents DAILY CLEAN Technique<sup>MD</sup>**

Idéale pour les surfaces difficiles à atteindre  
535 - Souple, compacte



70% de plus le nettoyage de surfaces



Garde l'angle de 45° grâce au manche Quad-Grip<sup>MD</sup>



Soies sub-divisées

- Dont les habitudes d'hygiène sont déficientes (accumulation importante de biofilm, régime alimentaire riche en glucides et gluten)
- Présentant inévitablement des accumulations importantes de tartre
- Souffrant occasionnellement d'inflammation des gencives en raison d'un brossage peu fréquent

**Brosse à dents SENSITIVE CLEAN Technique<sup>MD</sup>**

Idéale pour les gencives et dents sensibles  
528 - Sensible, compacte



Conçu pour un nettoyage doux



Garde l'angle de 45° grâce au manche Quad-Grip<sup>MD</sup>



Soies extrêmement effilées

- Dont les racines sont exposées (récession, abfraction ou abrasion) ou présentant des greffes
- Sous traitement pour sensibilité dentinaire
- Dont les gencives et les tissus mous sont sensibles (aphte)
- Suivant un traitement de chimiothérapie et/ou radiothérapie

**Brosse à dents TECHNIQUE<sup>MD</sup> Soins complets**

590 Souple, régulière, 591 Souple, compacte, 595 Ultrasouple, compacte



Garde l'angle de 45° grâce au manche Quad-Grip<sup>MD</sup>



Coupe interdentaire qui s'adapte à l'arche



Soies surélevées pour accéder aux surfaces postérieures

- Dont les habitudes d'hygiène sont acceptables ou bonnes lors d'un suivi aux 6 mois
- Présentant un biofilm excessif sur les surfaces buccales des molaires, les surfaces linguales des dents antérieures et toute autre surface difficile d'accès
- Sensibles à la gingivite occasionnelle localisée

**Brosse à dents TECHNIQUE<sup>MD</sup> Dents sensibles**

516 Sensible, régulière, 517 Sensible, compacte



Garde l'angle de 45° grâce au manche Quad-Grip<sup>MD</sup>



Coupe interdentaire qui s'adapte à l'arche




Coupe en dôme pour la réduction de l'inflammation gingivale<sup>2</sup>

- Dont les racines sont exposées (récession, abfraction ou abrasion) ou présentant des greffes
- Sous traitement pour sensibilité dentinaire
- Dont les gencives et les tissus mous sont sensibles (aphte)
- Suivant un traitement de chimiothérapie et/ou radiothérapie

**Brosse à dents classique TECHNIQUE<sup>MD</sup>**

Idéale pour adopter la technique de brossage Bass régulière ou modifiée  
490 Souple, régulière, 491 Souple, compacte, 494 Ultrasouple, régulière, 495 Ultrasouple, compacte



Coupe en dôme pour la réduction de l'inflammation gingivale<sup>2</sup>



Garde l'angle de 45° grâce au manche Quad-Grip<sup>MD</sup>



Petite tête compacte pour les ados

- Ayant besoin d'aide avec la technique de brossage Bass
- Adolescents et adultes dont la mandibule est courte ou à la bouche petite
- Souffrant occasionnellement d'inflammation
- Présentant des défis physiques requérant un manche plus gros

**Brosse à dents MICRO TIP<sup>MD</sup>**

471 Souple, compacte



Soies sub-divisées



Coupe interdentaire qui s'adapte à l'arche



Coupe en dôme pour la réduction de l'inflammation gingivale<sup>2</sup>

- Dont les habitudes d'hygiène sont déficientes (accumulation importante de biofilm, régime alimentaire riche en glucides et gluten)
- Présentant inévitablement des accumulations importantes de tartre
- Souffrant occasionnellement d'inflammation des gencives en raison d'un brossage peu fréquent

**Brosse à dents SUPER TIP<sup>MD</sup>**

468 Souple, sous-compacte ADO



Soies surélevées pour atteindre les surfaces postérieures



Les soies texturées captent le biofilm pour améliorer son élimination



Coupe en dôme pour la réduction de l'inflammation gingivale<sup>2</sup>

- Présentant un biofilm excessif sur les surfaces buccales des molaires, les surfaces linguales des dents antérieures et toute autre surface difficile d'accès
- Dont la technique de brossage agressive serait limitée grâce au col flexible
- Ayant besoin d'un nettoyage supplémentaire de la langue

**Fil dentaire EXPANDING**

2030 - Non ciré



- Mince, facile à insérer
- S'étend pour nettoyer une plus grande surface de la dent



- Dont les contacts sont modérément étroits
- Présentant inévitablement des accumulations importantes de tartre
- Sous les ponts avec un enfileur
- Facilite l'utilisation du fil en tenant bien entre les doigts

**Fil dentaire EEZ-THRU<sup>MD</sup>**

2010 - PTFE  
2014 - PTFE, à la menthe



- Glisse très facilement
- Exceptionnellement fort et résistant à l'effilochage



- Dont les contacts sont très étroits
- Présentant plusieurs restaurations interproximales
- Ayant les gencives sensibles
- Réfractaires à l'utilisation du fil dentaire

**Fil dentaire BUTLERWEAVE<sup>MD</sup>**

1115 - Ciré  
1815 - Ciré, à la menthe  
1415 - Ciré, tutti frutti



- Conception unique pour déloger le biofilm
- Robuste, lisse et résistant à l'effilochage



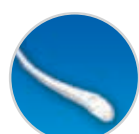
- Dont les contacts sont modérément étroits
- Présentant peu de restaurations interproximales
- Présentant une accumulation de biofilm interdentaire persistante

**Fil dentaire FIN**

515 - Non ciré



- Mince, résistant à l'effilochage
- Robuste grâce à ses fibres spéciales torsadées en forme de S qui peuvent s'étendre



- Présentant peu ou aucune restauration interproximale
- Augmente l'assiduité grâce à l'effet de surface lisse
- Présentant une accumulation persistante aux surfaces interproximales linguales des antérieures inférieures

**EASYTHREAD<sup>MD</sup>**

3200 - Fil à enfileurs intégrés



- Enfileurs aux deux extrémités
- Fil de fibres spongieuses



- Idéal pour ponts et couronnes
- Soins orthodontiques
- Fil de rétention
- Implants

**PORTE-FIL**

888 - Soins Intenses, Menthe avec vitamine E et fluorure  
887 - Insertion Facile, Menthe  
891 - Soins Professionnels, Menthe  
885 - Soins Professionnels Plus, Menthe  
898 - Angulés, Menthe  
853 - Porte-fil dentaire pour enfants, 3 saveurs de fruits et enduit de fluor



- Fil résistant à l'effilochage et cure-dent pratique



- Réfractaires à l'utilisation du fil dentaire
- Facile à manipuler par les parents et les fournisseurs de soins.

1 - vs a flat trim toothbrush

2 - Bentley CD, J.A. Disney, « A Comparison of partial and full mouthscoring of plaque and gingivitis in oral hygiene studies. J Clin Periodontol 1995